




- GROEP 3
- GROEP 4
- GROEP 5
- GROEP 6
- GROEP 7
- GROEP 8



Kranten en tijdschriften



Primair

Wat hoort bij elkaar?

Wat ga je leren?

Je leert wat een krantenfoto en een krantenkop met elkaar te maken hebben.

Hoelang ben je bezig?

Ongeveer 1 uur

Wat heb je nodig?

- een aantal kranten
- drie tekenblaadjes
- schaar/lijm
- pen/potlood
- eventueel letterstempels


INLEIDING

In een krant of tijdschrift staat boven een verhaaltje altijd een titel. Deze titel staat vaak in GROTE en/of **dikke** letters. Zo'n titel wordt in een krant ook wel *krantenkop* genoemd.

Een voorbeeld van zo'n krantenkop is:

Sneeuwpret

Een krantenkop geeft aan wat in het verhaal het belangrijkste is. Vaak staat er ook een foto bij het verhaal. Als je de kop en de foto hebt bekeken, weet je meestal al waar het verhaaltje over gaat.



OPDRACHTEN  **Opdracht 1**

Kijk op de laatste bladzijde van deze leskaart. Trek een lijntje vanuit elke krantenkop naar de foto waar deze bij hoort.

Opdracht 2

Knip uit de krant drie foto's. Bewaar ook de teksten die erbij horen. Plak elke foto op een leeg tekenblaadje.

Dat ziet er dan in het klein zo uit:



Zoek op een andere bladzijde uit de krant veel losse woorden die bij de foto's kunnen horen. Plak deze woorden rondom de foto.

Opdracht 3

Aan welke woorden moet je nog meer denken als je naar de foto's kijkt? Schrijf of stempel deze woorden bij de foto's.

Opdracht 4

Schrijf boven de drie foto's een zelf verzonnen krantenkop. Hang de drie tekenblaadjes met de foto's met de nieuwe krantenkop en de woorden op in de klas. Bijvoorbeeld bij het bord.

AFSLUITING 🌐

Ga bij de opgehangen foto's staan. Vertel bij alle drie blaadjes aan de klas waaraan jij moest denken toen je de foto zag. Vraag ook de kinderen uit de klas waaraan zij moeten denken als ze de foto's zien.


KEUZEOPDRACHTEN 🌐 ✎**Keuzeopdracht 1**

Lees het verhaal dat eigenlijk bij de foto's hoorde (die je bij opdracht 2 moest bewaren). Welke van jouw woorden komen ook in het verhaal uit de krant voor? Schrijf die woorden op.

Keuzeopdracht 2

Verzin zelf eens andere krantenkoppen bij de foto's uit deze les.





Nog in de groei

Orang-oetan geboren in Artis

‘Wiebelbrug’ weer in gebruik

